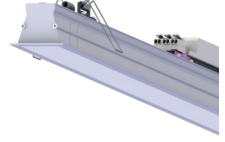


| | | | | | | | | | | | |
|-----------------|------|------|-----|-----|-------------------|---|-----|-----|-----|-----|-----|
| LED_Linear aile | IP44 | IK05 | LED | LED | T _a 25 | 5 | LED | LED | LED | LED | LED |
|-----------------|------|------|-----|-----|-------------------|---|-----|-----|-----|-----|-----|

16 watt gücünde, 1600 lümen optik akış ve alternatif 220-240 watt akım içeren yerleşik lineer ışık ailesi.

Teknik bilgiler

Hem dekoratif aydınlatma hem de otlatma ışığı için uygun orta boyutta gömülü lineer sistem, mat gümüş kaplamalı alüminyum eloksal profilden ve sürekli ve homojen bir ışık hattı sağlayan bir PMMA difüzörden (veya bir opal polikarbon difüzörden) yapılmıştır. Renk sıcaklığı 3000K. sınıf I elektriksel ve IP44 (sadece seçenek için IP54) tak ve çalıştır konektörlü. Toplam güç: 20 w/m, LED dönüştürücü ile DALI kontrolü için bağımlı aydınlatma armatürü (yalnızca bir seçenek). Renk oluşturma endeksi: Ra> 80. 3 MacAdam elipsine kadar olan birçok armatür arasında kromatiklik toleransı.



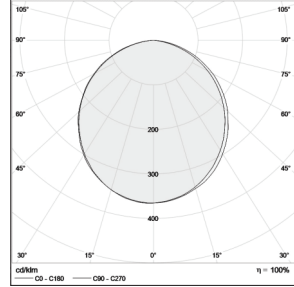
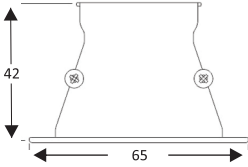
Boyutlar: 800 x 65 x 42 mm

Genel güç: 16 w

ışık akısı: 1600 lm

Aydınlatma verimliliği: 100 lm/w

Ağırlık: 0.88 kg



Uygulama

- Ofis
- Banka
- Hastane
- Ev
- Moda

İlişkili renk sıcaklığı: 3000 kelvin Nominal median faydalı ömür: 25 ° C'de 50000h L70 Armatür giriş gücü: 16 w

Montaj ve kurulum

Yayılı dirsek kullanarak gömme (tavan ve duvar). Boşluk çapları: 55 mm

Özellikler:

